


Capella



■ Typ: stropní svítidlo

Popis skla: bílé, ručně foukané, trojvrstvé, satén opál mat Těleso svítidla: ocelový plech bíle lakovaný, chromovaný, mosazný nebo nerezový

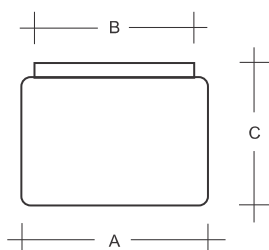

■ Type: ceiling lamp Glass: white, hand-blown, three-layered, satin opal matt Light body: white painted steel, chrome, brass or stainless steel plate

■ Тип: плафон Характеристика стекла: белое, выдувное вручную, трёхслойное, сатин опаловое матовое стекло Корпус светильника: листовая сталь, покрытая белым лаком, хромированная, латунная или нержавеющая

■ Typ: Deckenleuchte Glas: weißes, mundgeblasenes, dreischichtiges Opalglas seidenmatt Gehäuse: weiß lackiertes oder verchromtes Stahlblech, Messing - bzw. Edelstahlblech

■ Type: luminaire de plafond Description du verre: blanc, soufflé de manière artisanale, à trois couches, satin opale mat Corps du luminaire: tôle en acier peint en blanc, chromé, en laiton ou en inox

■ Typ: lampa sufitowa Szkło: białe, ręcznie produkowane, trzy-warstwowe, satyn opal mat Obudowa: stal malowana na biało, chrom, mosiądz lub stal nierdzewna



Typ / Type / Тип / Typ / Type / Typ

			A	B	C	⊞
S19.1X1.R3	1x75 (52)W	E27	220	190	170	1800
S19.2X1.R3 EVG	1x13W	G24q-1	220	190	170	2300
S24.1X1.R4	1x100W (70)W	E27	280	240	210	2700
S24.2X2.R4 EVG	2x13W	G24q-1	280	240	210	3200
S24.2X3.R4 EVG	2x18W	G24q-2	280	240	210	3200
S29.1X2.R5	2x75W (52)W	E27	330	290	240	4000
S29.2X5.R5 EVG	2x26W	G24q-3	330	290	240	4500

IP20 EMC  

LED Typ / Type / Тип / Typ / Type / Typ

	W	K	lm	A	B	C	⊞
S19.LX1.R3	9	2900	750	220	190	170	2300
S19.LX2.R3	9	4000	850	220	190	170	2300
S24.LX1.R4	17,9	2900	1500	280	240	210	3200
S24.LX2.R4	17,9	4000	1700	280	240	210	3200

- X- 1 - biał / white / белый / weiß / blanc / biały
- 2 - chrom / chrome / хром / verchromt / chromé / chrom
- 3 - mosaz / brass / латунь / Messing / laiton / mosiądz
- 4 - nerez / stainless steel / нержавеющей сталь / Edelstahl / inox / stal nierdzewna

LED CREE, PHILIPS, OSRAM

IP20 EMC  