Code:	6990
Collection:	ZIG ZAG
Version:	00 Date:
Brand:	Linea Light

Scheda tecnica
Data Sheet
Ficha tecnica
Fiche technique
Datenblatt

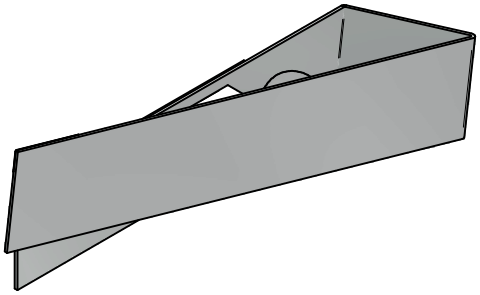

DIMENSIONI - DIMENSIONS - MEDIDAS - DIMENSIONS - ABMESSUNGEN

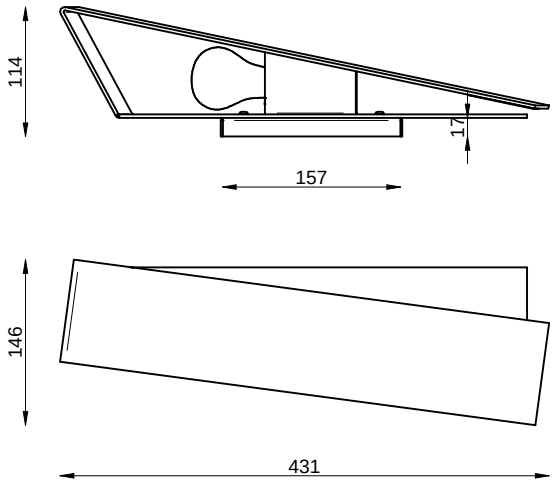

Descrizione del Prodotto - Product Descrption - Descripción del producto - Descriptions du produit - Produktbeschreibung

Lampada da parete con montatura in metallo verniciato.
Wall light with coated metal mounting plate.
Wandleuchte mit Gestell aus lackiertem Metall.
Aplique de pared con montura de metal pintado.
Lampe murale avec structure en métal peint.

Materiali - Material - Material - Matériel - Material

Corpo: alluminio anodizzato argento chimico.
Casing: silver anodised aluminium.
Cuerpo: aluminio anodizado plata química.
Corps: aluminium anodisé argent chimique.
Gehäuse: Aluminium eloxiert mit Chemisch-Silber.

Applicazioni - Applications - Aplicaciones - Utilisation - Anwendung

Apparecchio per interni idoneo per l'installazione a parete.
Indoor lamp for walls.
Producto por el interior idòneo para la instalaciòn a pared.
Appareil pour l'intérieur, destiné à la pose en applique.
Wandleuchte nur für Innenräume geeignet.

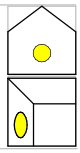

Dati tecnici - Technical data - Datos técnicos - Données techniques - Technische Daten

Lampada:	**Halogen ECO Fluorescent**	Lamp:	**Halogen ECO Fluorescent**	Làmpara:	**Halogen ECO Fluorescent**	Lampe:	**Halogen ECO Fluorescent**	Leuchte:	**Halogen ECO Fluorescent**
Potenza [W]:	**1x57 1x20**	Power [W]:	**1x57 1x20**	Potencia [W]:	**1x57 1x20**	Puissance [W]:	**1x57 1x20**	Strom [W]:	**1x57 1x20**
Consumo apparecchio [W]:	**--**	Fixture consumption [W]:	**--**	Consumo dispositivo [W]:	**--**	Consommation appareil [W]:	**--**	Verbrauch [W]:	**--**
Attacco:	**E27 E27**	Socket:	**E27 E27**	Enchufe:	**E27 E27**	Culot:	**E27 E27**	Anschluss:	**E27 E27**
ZVEI/LBS:	**QA60 TC-TSE**	ZVEI/LBS:	**QA60 TC-TSE**	ZVEI/LBS:	**QA60 TC-TSE**	ZVEI/LBS:	**QA60 TC-TSE**	ZVEI/LBS:	**QA60 TC-TSE**
IL COS:	**IAA FBT**	IL COS:	**IAA FBT**	IL COS:	**IAA FBT**	IL COS:	**IAA FBT**	IL COS:	**IAA FBT**
Ottica:	**Diffused**	Optics:	**Diffused**	Optica:	**Diffused**	Optique:	**Diffused**	Optik:	**Diffused**
Emissione:	**Direct/Indirect**	Emission:	**Direct/Indirect**	Emisiòn:	**Direct/Indirect**	émission:	**Direct/Indirect**	Lichtemission:	**Direct/Indirect**
Orientabilità:	**--**	Adjustability:	**--**	Orientaciòn:	**--**	Orientabilitè:	**--**	Schwenkbar:	**--**
Temperatura colore [K]:	**--**	CCT [K]:	**--**	CCT [K]:	**--**	CCT [K]:	**--**	Farbtemperatur [K]:	**--**
Flusso reale [lm]:	**--**	Actual flux [lm]:	**--**	Flujo real [lm]:	**--**	Flux réel [lm]:	**--**	Eigentlich lichtstrom [lm]:	**--**
Flusso nominale [lm]:	**--**	Nominall flux [lm]:	**--**	Flujo nominal [lm]:	**--**	Flux nominal [lm]:	**--**	Nennlichtstrom [lm]:	**--**
Rendimento [%]:	**--**	Luminous efficiency [%]:	**--**	Rendimiento [%]:	**--**	Rendement [%]:	**--**	Wirkungsgrad [%]:	**--**
Efficienza prdotto [lm/W]:	**--**	Luminaire efficacy [lm/W]:	**--**	Eficacia lámpara [lm/W]:	**--**	Efficacité appareil [lm/W]:	**--**	Lichtausbeute Apparats [lm/W]:	**--**
Efficienza LED [lm/W]:	**--**	LED efficiency [lm/W]:	**--**	Eficiencia LED [lm/W]:	**--**	Efficacité LED [lm/W]:	**--**	LED Effizienz [lm/W]:	**--**
Indice resa cromatica:	**--**	CRI:	**--**	CRI:	**--**	CRI:	**--**	CRI:	**--**
Alimentazione [V]:	**220-240**	Power supply [V]:	**220-240**	Alimentaciòn [V]:	**220-240**	Alimentation [V]:	**220-240**	Speisung [V]:	**220-240**
Alimentatore:	**--**	Trasformer:	**--**	Alimentador:	**--**	Alimentateur:	**--**	Vorschaltgeràt:	**--**
Dimmerabile:	**--**	Dimmable:	**--**	Regulable en intensidad:	**--**	Dimmable:	**--**	Dimmbar:	**--**
Emergenza:	**--**	Emergency lighting:	**--**	Emergencia:	**--**	Secours:	**--**	Notbeleuchtung:	**--**
Classe energetica:	**A++ > D**	Energy class:	**A++ > D**	Clase energética:	**A++ > D**	Classe énergétique:	**A++ > D**	Energieeffizienzklasse:	**A++ > D**
Classe Isolamento:	**I**	Protection class:	**I**	Clase de aislamiento:	**I**	Classe de protection:	**I**	Schutzklasse:	**I**
IP:	**20**	IP:	**20**	IP:	**20**	IP:	**20**	IP:	**20**
Filo incandescente:	**850°**	Grow wire:	**850°**	Hilo incandescencia:	**850°**	Fil incandescence:	**850°**	Glühdraht:	**850°**
IK:	**--**	IK:	**--**	IK:	**--**	IK:	**--**	IK:	**--**
Peso [Kg]:	**0.975**	Weight [Kg]:	**0.975**	Peso [Kg]:	**0.975**	Poids [Kg]:	**0.975**	Gewicht [Kg]:	**0.975**
Imballo [cm]:	**420x220x180**	Packaging [cm]:	**420x220x180**	Embalaje [cm]:	**420x220x180**	Emballage [cm]:	**420x220x180**	Verpackung [cm]:	**420x220x180**

Certificazioni - Certifications - Certificaciones - Certifications - Zertifizierungen

CE

Attesta la conformità del prodotto alle disposizioni delle direttive comunitarie
Certifies product compliance with current provisions of European directives
Certifica la conformidad del producto con las disposiciones de las directivas comunitarias
Il certifie la conformité du produit aux dispositions des directives communautaires
Bescheinigt die Konformität vom Produkte mit den Richtlinien und Bestimmungen der EG

Simbolo RAEE (Rifiuti Apparecchiature Elettriche ed Elettroniche)
RAEE label (Waste Electronic and Electrical Equipment)
Símbolo RAEE (Residuos aparatos eléctricos y electrónicos)
Symbole RAEE (Déchets d'Appareils Electriques et Electroniques)
Symbol RAEE (elektronische und elektrische Altgeräte)

Code:	6990	
Collection:	ZIG ZAG	
Version:	00	Date:
Brand:	Linea Light	

linea light group

Scheda tecnica
Data Sheet
Ficha tecnica
Fiche technique
Datenblatt

Sicurezza
L'installazione e la manutenzione vanno effettuate ad apparecchio spento. Tutte le operazioni devono essere effettuate da un tecnico specializzato. Modifiche o manomissioni del prodotto e il non rispetto delle indicazioni di seguito riportate possono rendere l'apparecchio pericoloso. L'apparecchio può raggiungere temperature elevate durante l'esercizio e pertanto occorre evitare il contatto con persone, animali o cose.
La ditta Linea Light Srl declina ogni responsabilità per i danni causati da un proprio prodotto montato in modo non conforme alle istruzioni.

Security
Installation and maintenance must be done when full power is switched off. All operations should be performed by a specialized technician. Modifications or handling of the product and the non-respect of the information below may be dangerous. The unit can reach high temperatures during operation and therefore any kind of physical contact must be avoided.
The company Linea Light Srl assumes no responsibility for damages caused by a product installed not in accordance to instructions.

Seguridad
La instalación y el mantenimiento debe hacerse para apagar el equipo. Todas las operaciones deben ser realizadas por un técnico. Modificación o manipulación del producto y la falta de respeto de la información que figura a continuación puede hacer que sea peligroso. La unidad puede alcanzar altas temperaturas durante la operación y, por tanto, debemos evitar el contacto con personas, animales o bienes. La empresa Linea Light Srl no asume ninguna responsabilidad por los daños causados por un producto instalado de forma que no sea de acuerdo con las instrucciones.

Sécurité
L'installation et l'entretien doivent être effectuer lorsque le courant est coupé. Toutes les opérations doivent être effectuées par un technicien spécialisé. Modification ou altération du produit et le non-respect des instructions peuvent rendre le produit dangereux. L'appareil peut atteindre de hautes températures pendant sont utilisation et de ce fait tout contact physique ou autres sont à éviter. La société Linea Light Srl ne répondra pas aux dommages causés par un produit installé d'une manière non conforme aux instructions.

Sichertheit
Die Installation und Wartung muss heruntergefahren Ausrüstung. Alle Operationen werden von einem Techniker. Änderungen oder Manipulationen des Produkts und die Nicht-Einhaltung der unten angegebenen Informationen kann es gefährlich sein. Das Gerät kann hohe Temperaturen während des Betriebs und daher müssen wir vermeiden, Kontakt mit Menschen, Tieren oder Gütern. Das Unternehmen Linea Light Srl übernimmt keine Haftung für Schäden, die durch ein Produkt in einer Art und Weise nicht in Übereinstimmung mit den Anweisungen.

Cablaggio articolo - Wiring - Cablaje articulo - Electrification - Verkabelung

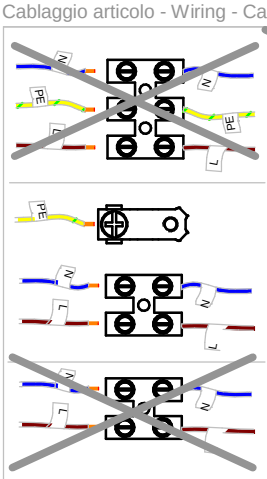

Cablaggio standard
Standard wiring
Cableado estándar
Câblage standard
Standardverkabelung

I prodotti dimmerabili DALI presenti a catalogo soddisfano in tutto e per tutto le potenzialità del "BUS DALI". Nulla toglie che si possano gestire i prodotti con un semplice "pulsante NA". Questo però diminuisce notevolmente le funzioni del DALI limitandole al semplice on / off e alla dimmerazione simultanea di tutti gli apparecchi collegati allo stesso "pulsante NA".

The dimmable Dali Products presented in the catalogue attain each and every potential of the "BUS DALI". Obviously you can still use a regular "NA SWITCH", but this reduces drastically the functionality of the DALI to a ON/OFF function and for dimming simultaneously every fixture connected on this "NA SWITCH".

Los productos regulable DALI del catalogo satisfacen en todos los aspectos el potencial del "BUS DALI. Queda entendido que los mismos se puedan manejar con un simple "Botón normalmente abierto (de timbre)". Este ultima opciòn disminuye en gran medida las funciones del protocolo DALI al simple encendido / apagado y la dimerización simultánea de todos los dispositivos conectados a la botón.

Produits DALI dimmable proposés dans le catalogue satisfait à tous égards, le potentiel du «BUS DALI. Il Peut bien évidement se limiter a une fonction d'un simple «~NA bouton», mais diminue considérablement les fonctions du DALI limitant le simple on / off et la variation simultané de toutes les périphériques connectés à la fonction «NA bouton".

Produkte dimmbaren DALI - im Katalog entsprechen in jeder Hinsicht das Potenzial der "BUS DALI. Nichts bleibt, dass Sie Ihre Produkte mit einem einfachen "Knopf NA verwalten können. Aber diese stark abnimmt die Funktionen des DALI Begrenzung der einfache Ein / Aus und Dimmer gleichzeitig an alle Geräte mit dem gleichen "-Taste NA" verbunden ist.

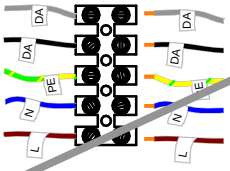

Cablaggio per gestione DALI standard - DALI standard wiring for management - La gestión de cableado estándar DALI - Gestion du câblage standard DALI - Cabling Management DALI-Standard

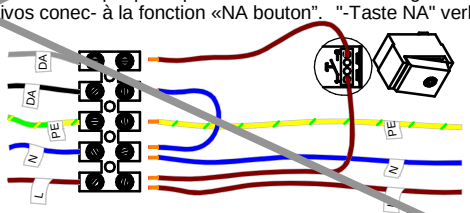

Cablaggio per gestione con pulsante "NA" - Wiring for operation with button "NA" - De cableado para la operación con el botón de "NA" - Câblage pour un fonctionnement avec le bouton "NA" - Verdrahtung für den Betrieb mit Button "NA"

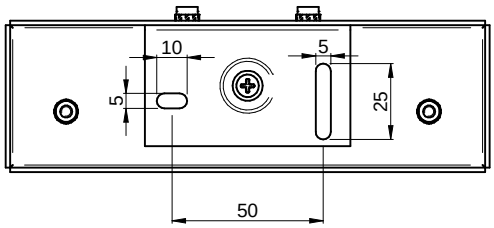

Note per il montaggio - Notes on installation - Notas para el montaje - Notes pour le montage - Montageanweisungen

Fori per tasselli da praticare sul muro ∅ 6 mm
Dowel holes in wall (∅ 6 mm)
Agujeros para tacos en el muro con ∅ 6 mm.
Trous pour goujons à réaliser sur le mur ∅ 6 mm.
Für die Dübel müssen Löcher mit Ø 6 mm in die Decke gebohrt werden.

Accessori - Accessories - Accesorios - Accessoires - Zubehör

Compatible with LED bulbs