

Code: 7077  
Collection: MY TUBE  
Version: 00

**MA[&]DE**  
Materials [&] Design  
GRUPPO LineaLight

Istruzioni per l'installazione  
Installation instructions  
Instrucciones para la instalaci3n  
Instructions pour l'installation  
Installationsanleitung

ATTENZIONE: la sicurezza dell'apparecchio 3 garantita solo con l'uso appropriato delle seguenti istruzioni; pertanto 3 necessario conservarle.

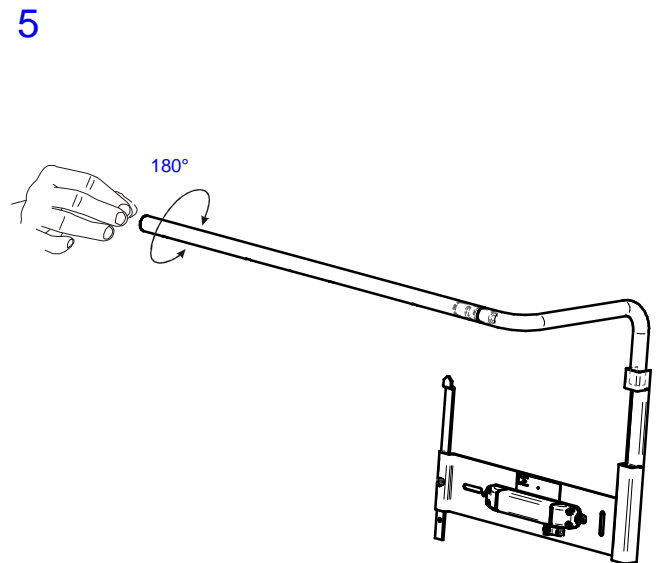
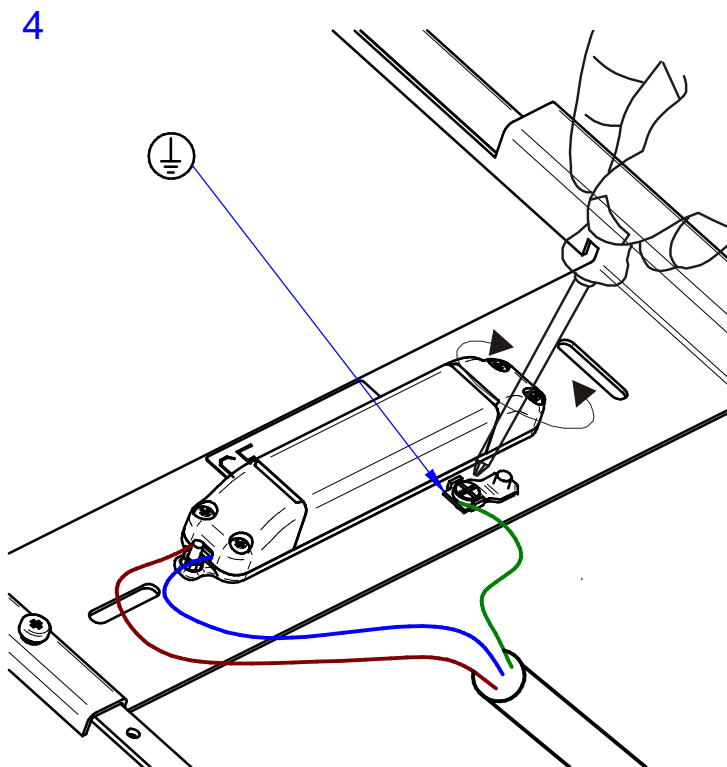
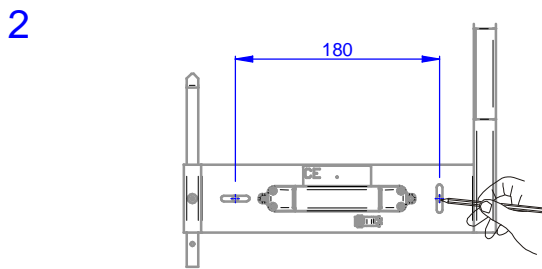
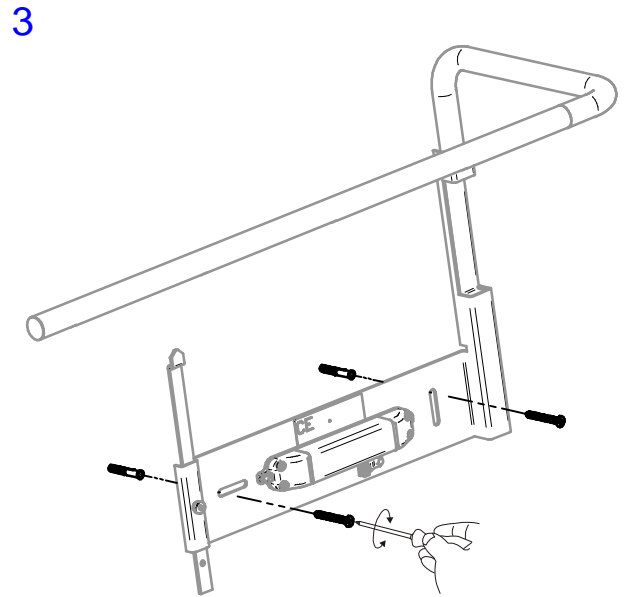
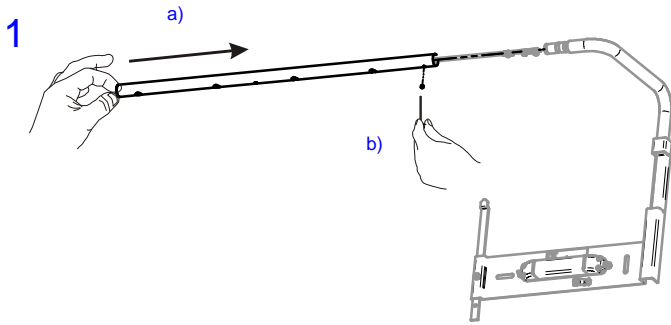
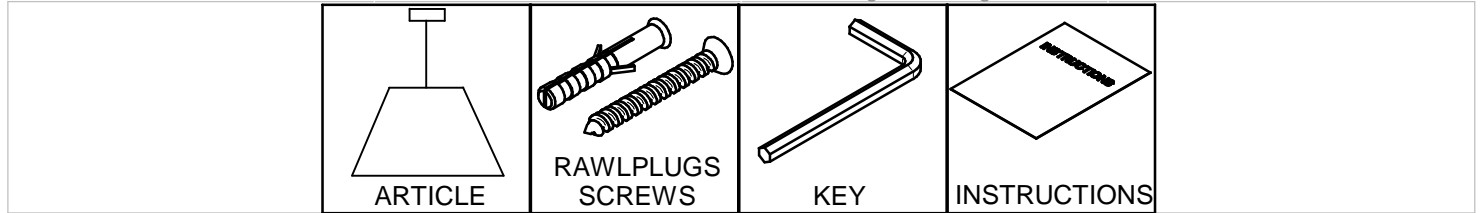
WARNING: the safety of this fixture is guaranteed only if you comply with these instructions; remember to conserve in a safe place.

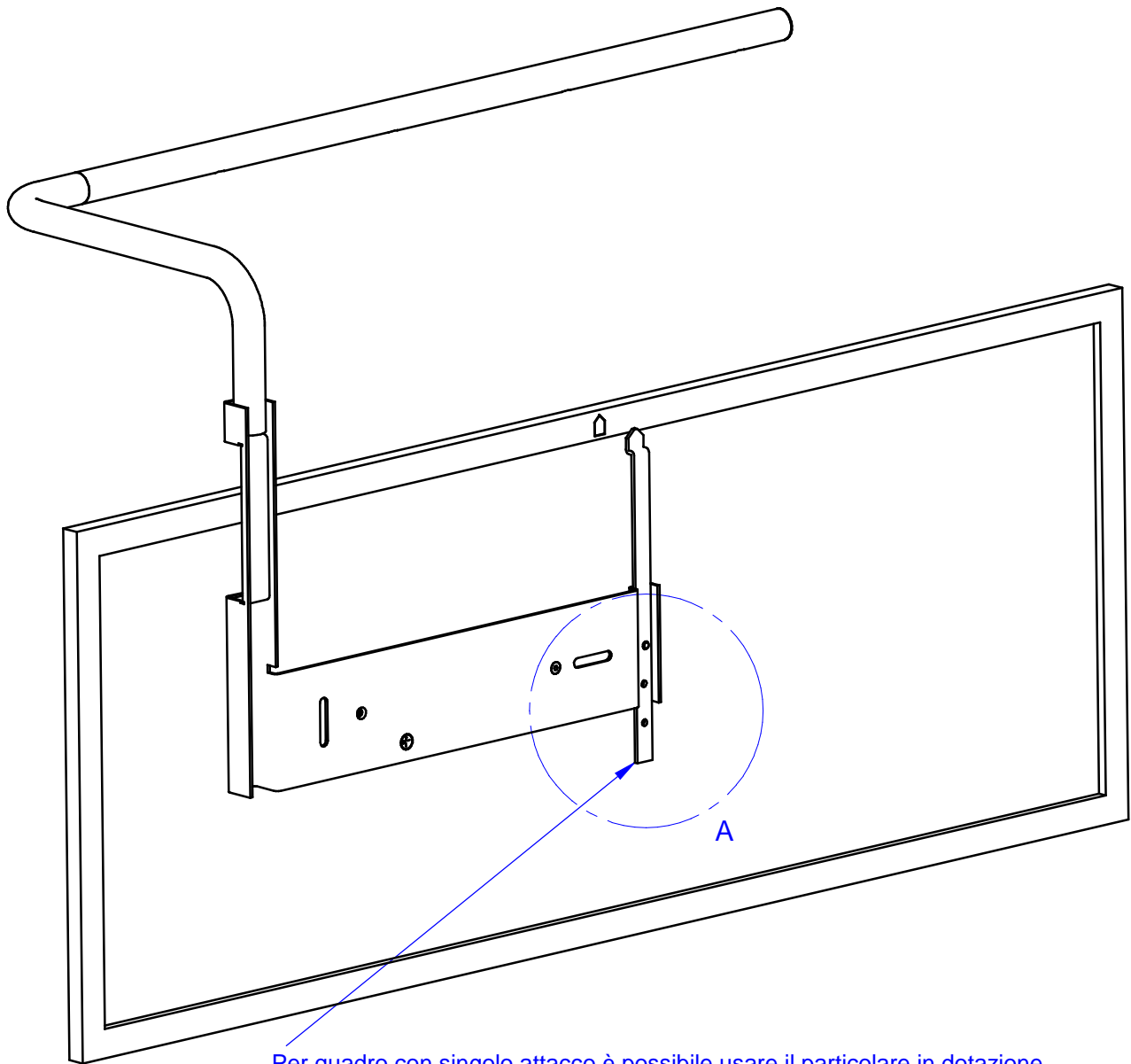
ATENCI3N: la seguridad del aparato se garantiza solo cumpliendo cuidadosamente las siguientes instrucciones; por ello, es necesario conservarlas.

ATTENTION: la securit3 de l'appareil n'est garantie qu'en cas d'utilisation correcte des instructions suivantes; il faut par consequent les conserver.

ACHTUNG: die sicherheit des gerates wird nur durch sachgemasse befolgung nachstehender anweisungen gewahrleistet; ihre aufbewahrung ist deshalb sehr wichtig.

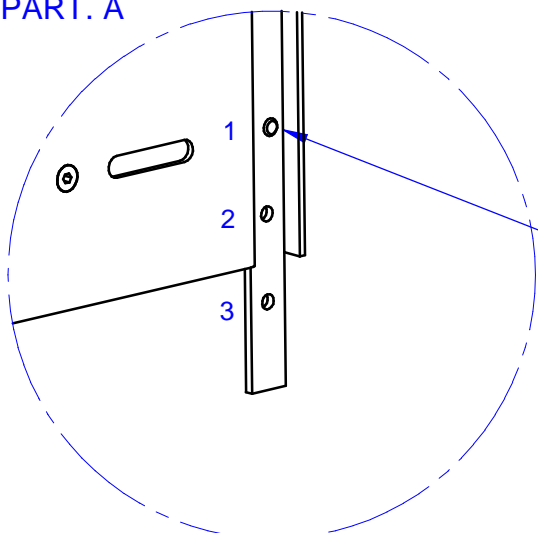
Contenuto dell'imballo - Box Contents - Contenido de la confecci3n - Contenu de l'emballage - Packungsinhalt





Per quadro con singolo attacco è possibile usare il particolare in dotazione.  
For panel with single attack you can use the special included adapter.  
Para el panel con enganche singulo es posible utilizar el particular en dotacion.  
Abdeckung mit Adapter zur Aufnahme der Leuchte.  
Pour un cadre avec une seule accroche, il est possible d'utiliser l'adaptateur spécial fourni.

### PART. A



La staffa per il fissaggio del quadro è regolabile in 3 misure.  
The bracket for panel mounting is adjustable in 3 sizes.  
La placa se fijacion del panel se puede ajustar en tres tamanos.  
Befestigungsmöglichkeit mit Höhenausgleich.  
L'étrier de fixation du cadre est réglable selon 3 positions.